




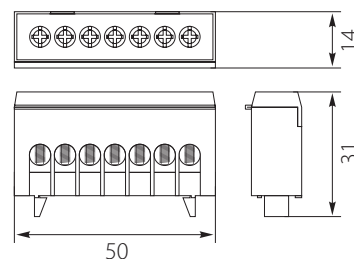
NOWOŚCI 2019 / NEW PRODUCTS 2019

LISTWY ZACISKOWE TERMINAL STRIPS


Listwa zaciskowa (izolowana) N i PE - 7P / N and PE Terminal strip (insulated) - 7P



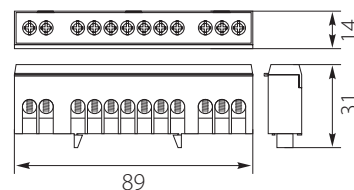
| Nr kat. / Cat No. | Symbol | Kolor / Colour | Mocowanie / Mounting | Ilość otworów / średnica / Holes quantity / diameter | Waga [kg] / Weight [kg] | Ilość [szt.] / Quantity [pcs.] |
|-------------------|--------|--------------------|---------------------------------|---|-------------------------|--------------------------------|
| 49.107 | LZG-7P | ● zielony / green | na szynę TH 35 / to TH 35 rails | Giętkie przewody / Flexible cable 7 x 10 mm ² | 0,02 | 1 |
| 49.117 | LZB-7P | ● niebieski / blue | | Sztywne przewody / Hard cable 7 x 16 mm ² | | |




Listwa zaciskowa (izolowana) N i PE - 12P / N and PE Terminal strip (insulated) - 12P



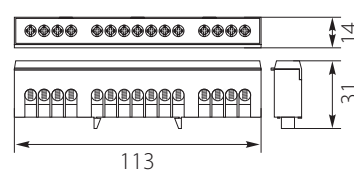
| Nr kat. / Cat No. | Symbol | Kolor / Colour | Mocowanie / Mounting | Ilość otworów / średnica / Holes quantity / diameter | Waga [kg] / Weight [kg] | Ilość [szt.] / Quantity [pcs.] |
|-------------------|---------|--------------------|---------------------------------|--|-------------------------|--------------------------------|
| 49.102 | LZG-12P | ● zielony / green | na szynę TH 35 / to TH 35 rails | Giętkie przewody / Flexible cable 12 x 10 mm ² | 0,04 | 1 |
| 49.112 | LZB-12P | ● niebieski / blue | | Sztywne przewody / Hard cable 12 x 16 mm ² | | |




Listwa zaciskowa (izolowana) N i PE - 15P / N and PE Terminal strip (insulated) - 15P



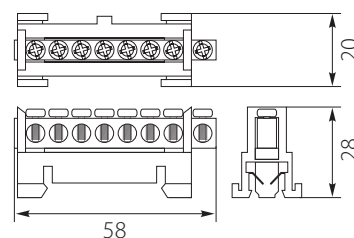
| Nr kat. / Cat No. | Symbol | Kolor / Colour | Mocowanie / Mounting | Ilość otworów / średnica / Holes quantity / diameter | Waga [kg] / Weight [kg] | Ilość [szt.] / Quantity [pcs.] |
|-------------------|---------|--------------------|---------------------------------|--|-------------------------|--------------------------------|
| 49.115 | LZG-15P | ● zielony / green | na szynę TH 35 / to TH 35 rails | Giętkie przewody / Flexible cable 15 x 10 mm ² | 0,04 | 1 |
| 49.150 | LZB-15P | ● niebieski / blue | | Sztywne przewody / Hard cable 15 x 16 mm ² | | |




Listwa zaciskowa ochronna N i PE - 8P / N and PE Protective terminal strip - 8P



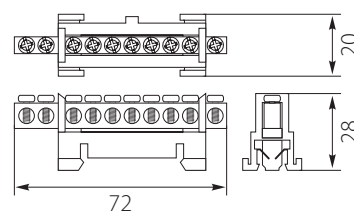
| Nr kat. / Cat No. | Symbol | Kolor / Colour | Mocowanie / Mounting | Ilość otworów / średnica / Holes quantity / diameter | Waga [kg] / Weight [kg] | Ilość [szt.] / Quantity [pcs.] |
|-------------------|---------|--------------------|---------------------------------|---|-------------------------|--------------------------------|
| 49.208 | LZOG-8P | ● zielony / green | na szynę TH 35 / to TH 35 rails | Giętkie przewody / Flexible cable 8 x 10 mm ² | 0,03 | 1 |
| 49.218 | LZOB-8P | ● niebieski / blue | | Sztywne przewody / Hard cable 8 x 16 mm ² | | |




Listwa zaciskowa ochronna N i PE - 10P / N and PE Protective terminal strip - 10P

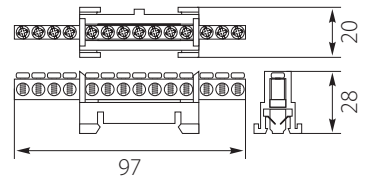



| Nr kat. / Cat No. | Symbol | Kolor / Colour | Mocowanie / Mounting | Ilość otworów / średnica / Holes quantity / diameter | Waga [kg] / Weight [kg] | Ilość [szt.] / Quantity [pcs.] |
|-------------------|----------|--------------------|---------------------------------|--|-------------------------|--------------------------------|
| 49.201 | LZOG-10P | ● zielony / green | na szynę TH 35 / to TH 35 rails | Giętkie przewody / Flexible cable 10 x 10 mm ² | 0,03 | 1 |
| 49.210 | LZOB-10P | ● niebieski / blue | | Sztywne przewody / Hard cable 10 x 16 mm ² | | |

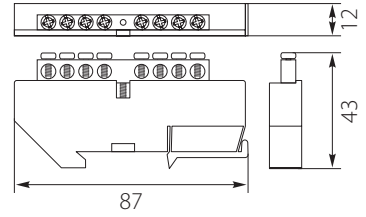



Listwa zaciskowa ochronna N i PE - 14P / N and PE Protective terminal strip - 14P


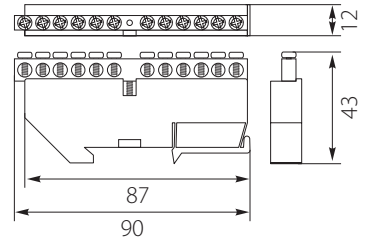

| Nr kat. / Cat No. | Symbol | Kolor / Colour | Mocowanie / Mounting | Ilość otworów / średnica / Holes quantity / diameter | Waga [kg] / Weight [kg] | Ilość [szt.] / Quantity [pcs.] |
|-------------------|----------|--------------------|---------------------------------|--|-------------------------|--------------------------------|
| 49.204 | LZOG-14P | ● zielony / green | na szynę TH 35 / to TH 35 rails | Giętkie przewody / Flexible cable 14 x 10 mm ² | 0,04 | 1 |
| 49.214 | LZOB-14P | ● niebieski / blue | | Szttywne przewody / Hard cable 14 x 16 mm ² | | |


Listwa zaciskowa N i PE - 8P / N and PE Terminal strip - 8P


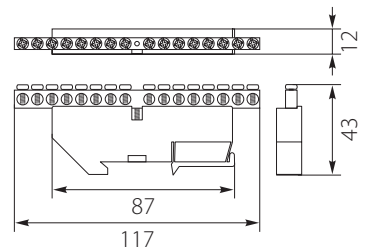

| Nr kat. / Cat No. | Symbol | Kolor / Colour | Mocowanie / Mounting | Ilość otworów / średnica / Holes quantity / diameter | Waga [kg] / Weight [kg] | Ilość [szt.] / Quantity [pcs.] |
|-------------------|----------|--------------------|---------------------------------|---|-------------------------|--------------------------------|
| 49.308 | LZGTH-8P | ● zielony / green | na szynę TH 35 / to TH 35 rails | Giętkie przewody / Flexible cable 8 x 10 mm ² | 0,03 | 1 |
| 49.318 | LZBTH-8P | ● niebieski / blue | | Szttywne przewody / Hard cable 8 x 16 mm ² | | |


Listwa zaciskowa N i PE - 12P / N and PE Terminal strip - 12P


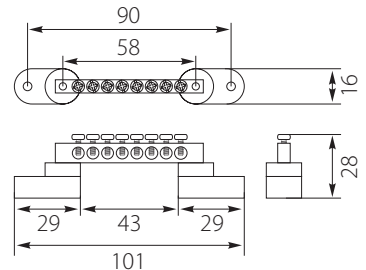

| Nr kat. / Cat No. | Symbol | Kolor / Colour | Mocowanie / Mounting | Ilość otworów / średnica / Holes quantity / diameter | Waga [kg] / Weight [kg] | Ilość [szt.] / Quantity [pcs.] |
|-------------------|-----------|--------------------|---------------------------------|--|-------------------------|--------------------------------|
| 49.302 | LZGTH-12P | ● zielony / green | na szynę TH 35 / to TH 35 rails | Giętkie przewody / Flexible cable 12 x 10 mm ² | 0,04 | 1 |
| 49.312 | LZBTH-12P | ● niebieski / blue | | Szttywne przewody / Hard cable 12 x 16 mm ² | | |


Listwa zaciskowa N i PE - 16P / N and PE Terminal strip - 16P


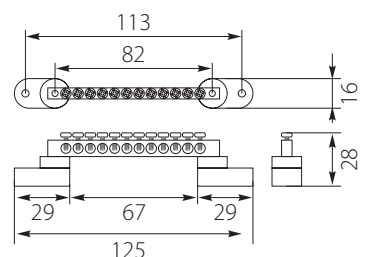
| Nr kat. / Cat No. | Symbol | Kolor / Colour | Mocowanie / Mounting | Ilość otworów / średnica / Holes quantity / diameter | Waga [kg] / Weight [kg] | Ilość [szt.] / Quantity [pcs.] |
|-------------------|-----------|--------------------|---------------------------------|--|-------------------------|--------------------------------|
| 49.306 | LZGTH-16P | ● zielony / green | na szynę TH 35 / to TH 35 rails | Giętkie przewody / Flexible cable 16 x 10 mm ² | 0,05 | 1 |
| 49.316 | LZBTH-16P | ● niebieski / blue | | Szttywne przewody / Hard cable 16 x 16 mm ² | | |



Listwa zaciskowa N i PE - 8P / N and PE Terminal strip - 8P


| Nr kat. / Cat No. | Symbol | Kolor / Colour | Mocowanie / Mounting | Ilość otworów / średnica / Holes quantity / diameter | Waga [kg] / Weight [kg] | Ilość [szt.] / Quantity [pcs.] |
|-------------------|---------|--------------------|--|---|-------------------------|--------------------------------|
| 49.408 | LZPG-8P | ● zielony / green | do powierzchni płaskich / to flat surfaces | Giętkie przewody / Flexible cable 8 x 10 mm ² | 0,03 | 1 |
| 49.418 | LZPB-8P | ● niebieski / blue | | Szttywne przewody / Hard cable 8 x 16 mm ² | | |

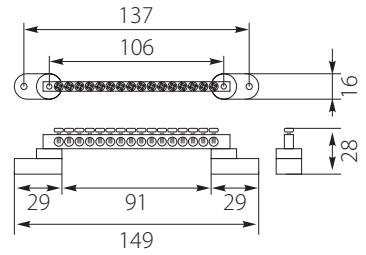


Listwa zaciskowa N i PE - 12P / N and PE Terminal strip - 12P


| Nr kat. / Cat No. | Symbol | Kolor / Colour | Mocowanie / Mounting | Ilość otworów / średnica / Holes quantity / diameter | Waga [kg] / Weight [kg] | Ilość [szt.] / Quantity [pcs.] |
|-------------------|----------|--------------------|--|--|-------------------------|--------------------------------|
| 49.402 | LZPG-12P | ● zielony / green | do powierzchni płaskich / to flat surfaces | Giętkie przewody / Flexible cable 12 x 10 mm ² | 0,04 | 1 |
| 49.412 | LZPB-12P | ● niebieski / blue | | Szttywne przewody / Hard cable 12 x 16 mm ² | | |

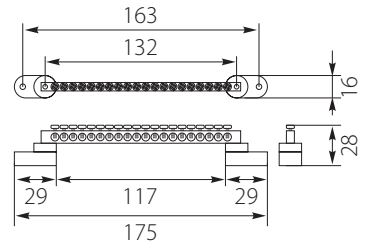



Listwa zaciskowa N i PE - 16P / N and PE Terminal strip - 16P


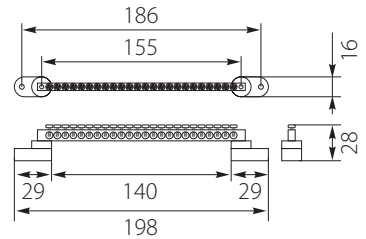
| Nr kat. / Cat No. | Symbol | Kolor / Colour | Mocowanie / Mounting | Ilość otworów / średnica / Holes quantity / diameter | Waga [kg] / Weight [kg] | Ilość [szt.] / Quantity [pcs.] |
|-------------------|----------|--------------------|--|--|-------------------------|--------------------------------|
| 49.406 | LZPG-16P | ● zielony / green | do powierzchni płaskich / to flat surfaces | Giętkie przewody / Flexible cable 16 x 10 mm ² | 0,05 | 1 |
| 49.416 | LZPB-16P | ● niebieski / blue | | Sztuczne przewody / Hard cable 16 x 16 mm ² | | |


Listwa zaciskowa N i PE - 20P / N and PE Terminal strip - 20P


| Nr kat. / Cat No. | Symbol | Kolor / Colour | Mocowanie / Mounting | Ilość otworów / średnica / Holes quantity / diameter | Waga [kg] / Weight [kg] | Ilość [szt.] / Quantity [pcs.] |
|-------------------|----------|--------------------|--|--|-------------------------|--------------------------------|
| 49.420 | LZPG-20P | ● zielony / green | do powierzchni płaskich / to flat surfaces | Giętkie przewody / Flexible cable 20 x 10 mm ² | 0,06 | 1 |
| 49.422 | LZPB-20P | ● niebieski / blue | | Sztuczne przewody / Hard cable 20 x 16 mm ² | | |


Listwa zaciskowa N i PE - 24P / N and PE Terminal strip - 24P


| Nr kat. / Cat No. | Symbol | Kolor / Colour | Mocowanie / Mounting | Ilość otworów / średnica / Holes quantity / diameter | Waga [kg] / Weight [kg] | Ilość [szt.] / Quantity [pcs.] |
|-------------------|----------|--------------------|--|--|-------------------------|--------------------------------|
| 49.424 | LZPG-24P | ● zielony / green | do powierzchni płaskich / to flat surfaces | Giętkie przewody / Flexible cable 24 x 10 mm ² | 0,07 | 1 |
| 49.444 | LZPB-24P | ● niebieski / blue | | Sztuczne przewody / Hard cable 24 x 16 mm ² | | |

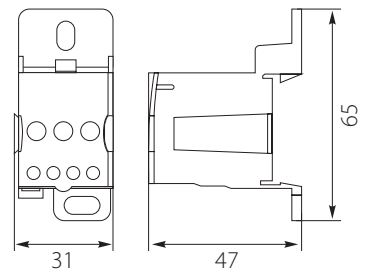

BLOKI ROZDZIELCZE
 TERMINAL BLOCKS

Blok rozdzielczy UKK-80 / UKK-80 Terminal block


| Nr kat. / Cat No. | Symbol | Kolor / Colour | Mocowanie / Mounting | Wejście / In Ilość otworów / średnica / Holes quantity / diameter | Waga [kg] / Weight [kg] | Ilość [szt.] / Quantity [pcs.] |
|-------------------|--------|-------------------------------|---|---|-------------------------|--------------------------------|
| 49.580 | UKK-80 | ● szary+niebieski / grey+blue | na szynę TH 35 lub do powierzchni płaskich / to TH 35 rails or to flat surfaces | 1 x 16 mm ² | 0,06 | 1 |
| | | | | Wyjście / Out Ilość otworów / średnica / Holes quantity / diameter | | |
| | | | | 4 x 6 mm ² 2 x 16 mm ² | | |

Niezbędne klucze sześciokątne / Hex keys essential for mounting
 Łączone / Combined
 Uchylna klapka z otworami / Foldable flap with holes

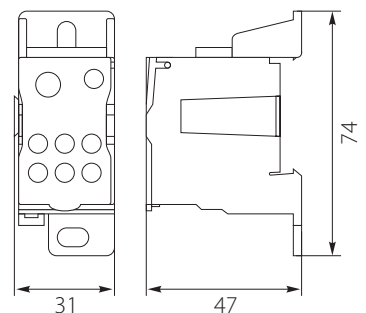
Unr 1000V AC/DC Uni 690V~ In 80A
 EN 55014-1-2006+A2:2011
 EN 55014-2:2015
 EN 61000-3-2:2014
 EN 61000-3-3:2013


Blok rozdzielczy UKK-125 / UKK-125 Terminal block


| Nr kat. / Cat No. | Symbol | Kolor / Colour | Mocowanie / Mounting | Wejście / In Ilość otworów / średnica / Holes quantity / diameter | Waga [kg] / Weight [kg] | Ilość [szt.] / Quantity [pcs.] |
|-------------------|---------|-------------------------------|---|---|-------------------------|--------------------------------|
| 49.5125 | UKK-125 | ● szary+niebieski / grey+blue | na szynę TH 35 lub do powierzchni płaskich / to TH 35 rails or to flat surfaces | 1 x 35 mm ² 1 x 16 mm ² | 0,14 | 1 |
| | | | | Wyjście / Out Ilość otworów / średnica / Holes quantity / diameter | | |
| | | | | 6 x 16 mm ² | | |

Niezbędne klucze sześciokątne / Hex keys essential for mounting
 Łączone / Combined
 Uchylna klapka z otworami / Foldable flap with holes

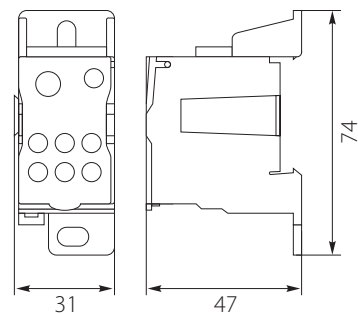
Unr 1000V AC/DC Uni 690V~ In 125A
 EN 55014-1-2006+A2:2011
 EN 55014-2:2015
 EN 61000-3-2:2014
 EN 61000-3-3:2013



Blok rozdzielczy UKK-160 / UKK-160 Terminal block



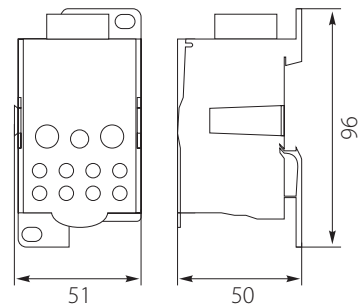
| Nr kat. / Cat No. | Symbol | Kolor / Colour | Mocowanie / Mounting | Wejście / In Ilość otworów / średnica Holes quantity / diameter | Waga [kg] / Weight [kg] | Ilość [szt.] / Quantity [pcs.] |
|---|---------|-----------------------------|---|--|-------------------------|--------------------------------|
| 49.5260 | UKK-160 | szary+niebieski / grey+blue | na szynę TH 35 lub do powierzchni płaskich / to TH 35 rails or to flat surfaces | 1 x 70 mm ² 1 x 16 mm ² | 0,14 | 1 |
| | | | | Wyjście / Out Ilość otworów / średnica Holes quantity / diameter | | |
| | | | | 6 x 16 mm ² | | |
| Niezbędne klucze sześciokątne / Hex keys essential for mounting Łączone / Combined Uchylna klapka z otworami / Foldable flap with holes | | | | Unr 1000V AC/DC | Uni 690V~ | In 160A |
| | | | | EN 55014-1:2006+A2:2011 | | |
| | | | | EN 55014-2:2015 | | |
| | | | | EN 61000-3-2:2014 | | |
| | | | | EN 61000-3-3:2013 | | |



Blok rozdzielczy UKK-250 / UKK-250 Terminal block



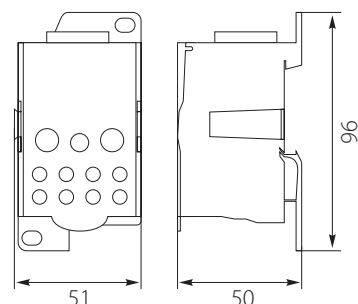
| Nr kat. / Cat No. | Symbol | Kolor / Colour | Mocowanie / Mounting | Wejście / In Ilość otworów / średnica Holes quantity / diameter | Waga [kg] / Weight [kg] | Ilość [szt.] / Quantity [pcs.] |
|---|---------|-----------------------------|---|--|-------------------------|--------------------------------|
| 49.5250 | UKK-250 | szary+niebieski / grey+blue | na szynę TH 35 lub do powierzchni płaskich / to TH 35 rails or to flat surfaces | 1 x 120 mm ² | 0,42 | 1 |
| | | | | Wyjście / Out Ilość otworów / średnica Holes quantity / diameter | | |
| | | | | 2 x 35 mm ² 5 x 16 mm ² 4 x 10 mm ² | | |
| Niezbędne klucze sześciokątne / Hex keys essential for mounting Łączone / Combined Uchylna klapka z otworami / Foldable flap with holes | | | | Unr 1000V AC/DC | Uni 690V~ | In 250A |
| | | | | EN 55014-1:2006+A2:2011 | | |
| | | | | EN 55014-2:2015 | | |
| | | | | EN 61000-3-2:2014 | | |
| | | | | EN 61000-3-3:2013 | | |



Blok rozdzielczy UKK-400 / UKK-400 Terminal block



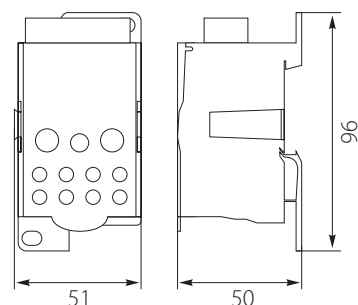

| Nr kat. / Cat No. | Symbol | Kolor / Colour | Mocowanie / Mounting | Wejście / In Ilość otworów / średnica Holes quantity / diameter | Waga [kg] / Weight [kg] | Ilość [szt.] / Quantity [pcs.] |
|---|---------|-----------------------------|---|--|-------------------------|--------------------------------|
| 49.5400 | UKK-400 | szary+niebieski / grey+blue | na szynę TH 35 lub do powierzchni płaskich / to TH 35 rails or to flat surfaces | 1 x 185 mm ² | 0,42 | 1 |
| | | | | Wyjście / Out Ilość otworów / średnica Holes quantity / diameter | | |
| | | | | 2 x 35 mm ² 5 x 16 mm ² 4 x 10 mm ² | | |
| Niezbędne klucze sześciokątne / Hex keys essential for mounting Łączone / Combined Uchylna klapka z otworami / Foldable flap with holes | | | | Unr 1000V AC/DC | Uni 690V~ | In 400A |
| | | | | EN 55014-1:2006+A2:2011 | | |
| | | | | EN 55014-2:2015 | | |
| | | | | EN 61000-3-2:2014 | | |
| | | | | EN 61000-3-3:2013 | | |



Blok rozdzielczy UKK-500 / UKK-500 Terminal block



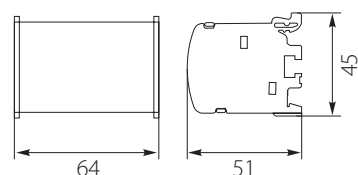
| Nr kat. / Cat No. | Symbol | Kolor / Colour | Mocowanie / Mounting | Płaskie wejście / Flat in Ilość otworów / średnica Holes quantity / diameter | Waga [kg] / Weight [kg] | Ilość [szt.] / Quantity [pcs.] |
|---|---------|-----------------------------|---|--|-------------------------|--------------------------------|
| 49.5000 | UKK-500 | szary+niebieski / grey+blue | na szynę TH 35 lub do powierzchni płaskich / to TH 35 rails or to flat surfaces | max 8x24 mm | 0,38 | 1 |
| | | | | Wyjście / Out Ilość otworów / średnica Holes quantity / diameter | | |
| | | | | 2 x 35 mm ² 5 x 16 mm ² 4 x 10 mm ² | | |
| Niezbędne klucze sześciokątne / Hex keys essential for mounting Łączone / Combined Uchylna klapka z otworami / Foldable flap with holes | | | | Unr 1000V AC/DC | Uni 690V~ | In 500A |
| | | | | EN 55014-1:2006+A2:2011 | | |
| | | | | EN 55014-2:2015 | | |
| | | | | EN 61000-3-2:2014 | | |
| | | | | EN 61000-3-3:2013 | | |




Blok rozdzielczy BRZ-2X7 / BRZ-2X7 Terminal block



| Nr kat. / Cat No. | Symbol | Kolor / Colour | Mocowanie / Mounting | Starfix Ilość otworów / średnica Holes quantity / diameter | Waga [kg] / Weight [kg] | Ilość [szt.] / Quantity [pcs.] |
|---|---------|-----------------------------|---|--|-------------------------|--------------------------------|
| 49.627 | BRZ-2X7 | szary+niebieski / grey+blue | na szynę TH 35 lub do powierzchni płaskich / to TH 35 rails or to flat surfaces | 2x [5 x Ø5.3 (1.5-6 mm ²)] 2x [2 x Ø7.5 (6-16 mm ²)] | 0,09 | 1 |
| | | | | Giętkie przewody / Flexible wires Ilość otworów / średnica Holes quantity / diameter | | |
| | | | | 2x [5 x Ø5.3 (2.5-6 mm ²)] 2x [2 x Ø7.5 (10-25 mm ²)] | | |
| Składana obudowa / Folding housing Izolowane listwy / Insulated strips Uchylna klapka / Foldable flap | | | | lpk 20 kA | Uni 500V | In 100A |
| | | | | EN 55014-1:2006+A2:2011 | | |
| | | | | EN 55014-2:2015 | | |
| | | | | EN 61000-3-2:2014 | | |
| | | | | EN 61000-3-3:2013 | | |



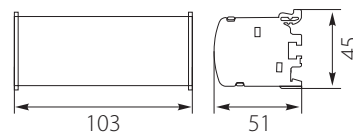
Blok rozdzielczy BRZ-2X11 / BRZ-2X11 Terminal block



| Nr kat. / Cat No. | Symbol | Kolor / Colour | Mocowanie / Mounting | Starfix Ilość otworów / średnica Holes quantity / diameter | Waga [kg] / Weight [kg] | Ilość [szt.] / Quantity [pcs.] |
|-------------------|----------|--|---|--|-------------------------|--------------------------------|
| 49.611 | BRZ-2X11 | szary +niebieski / grey +blue | na szynę TH 35 lub do powierzchni płaskich / to TH 35 rails or to flat surfaces | 2x [7 x Ø5.3 (1.5-6 mm ²)] 2x [4 x Ø7.5 (6-16 mm ²)] | 0,14 | 1 |
| | | | | Giętkie przewody / Flexible wires Ilość otworów / średnica Holes quantity / diameter | | |
| | | | | 2x [7 x Ø5.3 (2.5-6 mm ²)] 2x [4 x Ø7.5 (10-25 mm ²)] | | |

Składana obudowa / Folding housing
Izolowane listwy / Insulated strips
Uchylna klapka / Foldable flap

Ipk 20 kA Uni 500V In 125A-40°C
EN 55014-1-2006+A2:2011
Spełnia normy / Meet the standard
EN 55014-2:2015
EN 61000-3-2:2014
EN 61000-3-3:2013



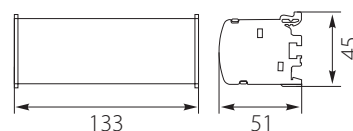
Blok rozdzielczy BRZ-2X15 / BRZ-2X15 Terminal block




| Nr kat. / Cat No. | Symbol | Kolor / Colour | Mocowanie / Mounting | Starfix Ilość otworów / średnica Holes quantity / diameter | Waga [kg] / Weight [kg] | Ilość [szt.] / Quantity [pcs.] |
|-------------------|----------|--|---|---|-------------------------|--------------------------------|
| 49.615 | BRZ-2X15 | szary +niebieski / grey +blue | na szynę TH 35 lub do powierzchni płaskich / to TH 35 rails or to flat surfaces | 2x [11 x Ø5.3 (1.5-6 mm ²)] 2x [2 x Ø7.5 (6-16 mm ²)] 2x [2 x Ø8.3 (10-16 mm ²)] | 0,18 | 1 |
| | | | | Giętkie przewody / Flexible wires Ilość otworów / średnica Holes quantity / diameter | | |
| | | | | 2x [11 x Ø5.3 (2.5-6 mm ²)] 2x [2 x Ø7.5 (10-25 mm ²)] 2x [2 x Ø8.3 (10-35 mm ²)] | | |

Składana obudowa / Folding housing
Izolowane listwy / Insulated strips
Uchylna klapka / Foldable flap

Ipk 20 kA Uni 500V In 125A-40°C
EN 55014-1-2006+A2:2011
Spełnia normy / Meet the standard
EN 55014-2:2015
EN 61000-3-2:2014
EN 61000-3-3:2013



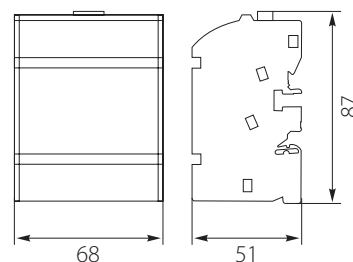
Blok rozdzielczy BRZ-4X7 / BRZ-4X7 Terminal block




| Nr kat. / Cat No. | Symbol | Kolor / Colour | Mocowanie / Mounting | Starfix Ilość otworów / średnica Holes quantity / diameter | Waga [kg] / Weight [kg] | Ilość [szt.] / Quantity [pcs.] |
|-------------------|---------|--|---|--|-------------------------|--------------------------------|
| 49.717 | BRZ-4X7 | szary +niebieski / grey +blue | na szynę TH 35 lub do powierzchni płaskich / to TH 35 rails or to flat surfaces | 4x [5 x Ø5.3 (1.5-6 mm ²)] 4x [2 x Ø7.5 (6-16 mm ²)] | 0,19 | 1 |
| | | | | Giętkie przewody / Flexible wires Ilość otworów / średnica Holes quantity / diameter | | |
| | | | | 4x [5 x Ø5.3 (2.5-6 mm ²)] 4x [2 x Ø7.5 (10-35 mm ²)] | | |

Składana obudowa / Folding housing
Izolowane listwy / Insulated strips
Uchylna klapka / Foldable flap

Ipk 20 kA Uni 500V In 125A-40°C
EN 55014-1-2006+A2:2011
Spełnia normy / Meet the standard
EN 55014-2:2015
EN 61000-3-2:2014
EN 61000-3-3:2013



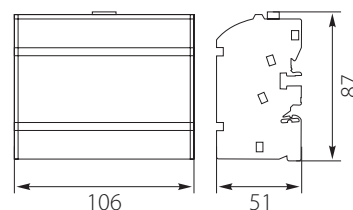
Blok rozdzielczy BRZ-4X11 / BRZ-4X11 Terminal block




| Nr kat. / Cat No. | Symbol | Kolor / Colour | Mocowanie / Mounting | Starfix Ilość otworów / średnica Holes quantity / diameter | Waga [kg] / Weight [kg] | Ilość [szt.] / Quantity [pcs.] |
|-------------------|----------|--|---|--|-------------------------|--------------------------------|
| 49.711 | BRZ-4X11 | szary +niebieski / grey +blue | na szynę TH 35 lub do powierzchni płaskich / to TH 35 rails or to flat surfaces | 4x [7 x Ø5.3 (1.5-6 mm ²)] 4x [4 x Ø7.5 (6-16 mm ²)] | 0,30 | 1 |
| | | | | Giętkie przewody / Flexible wires Ilość otworów / średnica Holes quantity / diameter | | |
| | | | | 4x [7 x Ø5.3 (2.5-6 mm ²)] 4x [4 x Ø7.5 (10-25 mm ²)] | | |

Składana obudowa / Folding housing
Izolowane listwy / Insulated strips
Uchylna klapka / Foldable flap

Ipk 20 kA Uni 500V In 125A-40°C
EN 55014-1-2006+A2:2011
Spełnia normy / Meet the standard
EN 55014-2:2015
EN 61000-3-2:2014
EN 61000-3-3:2013



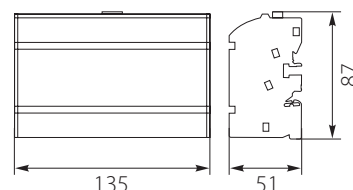
Blok rozdzielczy BRZ-4X15 / BRZ-4X15 Terminal block



| Nr kat. / Cat No. | Symbol | Kolor / Colour | Mocowanie / Mounting | Starfix Ilość otworów / średnica Holes quantity / diameter | Waga [kg] / Weight [kg] | Ilość [szt.] / Quantity [pcs.] |
|-------------------|----------|--|---|---|-------------------------|--------------------------------|
| 49.715 | BRZ-4X15 | szary +niebieski / grey +blue | na szynę TH 35 lub do powierzchni płaskich / to TH 35 rails or to flat surfaces | 4x [11 x Ø5.3 (1.5-6 mm ²)] 4x [2 x Ø7.5 (6-16 mm ²)] 4x [2 x Ø8.3 (10-16 mm ²)] | 0,38 | 1 |
| | | | | Giętkie przewody / Flexible wires Ilość otworów / średnica Holes quantity / diameter | | |
| | | | | 4x [11 x Ø5.3 (2.5-6 mm ²)] 4x [2 x Ø7.5 (10-25 mm ²)] 4x [2 x Ø8.3 (10-35 mm ²)] | | |

Składana obudowa / Folding housing
Izolowane listwy / Insulated strips
Uchylna klapka / Foldable flap

Ipk 20 kA Uni 500V In 125A-40°C
EN 55014-1-2006+A2:2011
Spełnia normy / Meet the standard
EN 55014-2:2015
EN 61000-3-2:2014
EN 61000-3-3:2013

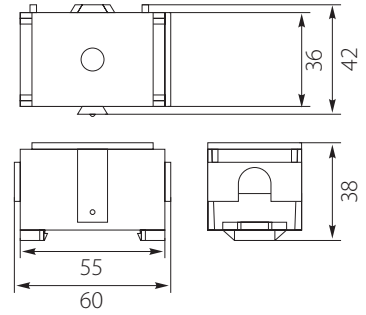


Odgałęźnik instalacyjny LZP-35 / LZP-35 Installation connector


| Nr kat. / Cat No. | Symbol | Kolor / Colour | Mocowanie / Mounting | Wejście / In Ilość otworów / średnica Holes quantity / diameter | Waga [kg] / Weight [kg] | Ilość [szt.] / Quantity [pcs.] |
|-------------------|--------|----------------|---|--|-------------------------|--------------------------------|
| 49.635 | LZP-35 | szary / grey | na szynę TH 35 lub do powierzchni płaskich / to TH 35 rails or to flat surfaces | 1 x 35 mm ² | 0,08 | 1 |
| | | | | Wyjście / Out Ilość otworów / średnica Holes quantity / diameter | | |
| | | | | 4 x 6 mm ² | | |

Łączone / Combined
 Uchylna transparentna klapka z otworem
 / Foldable transparent flap with hole

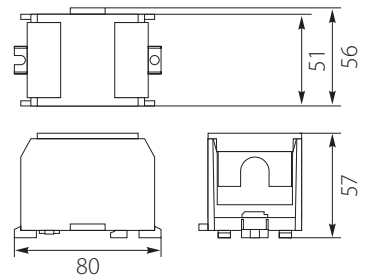
Uni 630V In 125A
 EN 55014-1-2006+A2:2011
 Spełnia normy / Meet the standard EN 55014-2:2015
 EN 61000-3-2:2014
 EN 61000-3-3:2013


Odgałęźnik instalacyjny LZP-95 / LZP-95 Installation connector


| Nr kat. / Cat No. | Symbol | Kolor / Colour | Mocowanie / Mounting | Wejście / In Ilość otworów / średnica Holes quantity / diameter | Waga [kg] / Weight [kg] | Ilość [szt.] / Quantity [pcs.] |
|-------------------|--------|----------------|---|--|-------------------------|--------------------------------|
| 49.695 | LZP-95 | szary / grey | na szynę TH 35 lub do powierzchni płaskich / to TH 35 rails or to flat surfaces | 1 x 95 mm ² | 0,19 | 1 |
| | | | | Wyjście / Out Ilość otworów / średnica Holes quantity / diameter | | |
| | | | | 4 x 16 mm ² | | |

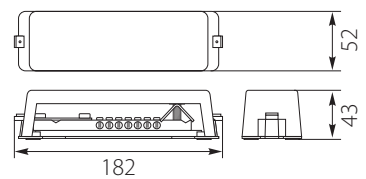
Wymagany klucz nasadowy 13
 / Socket wrench required 13
 Uchylna transparentna klapka z otworem
 / Foldable transparent flap with hole

Uni 630V In 232A
 EN 55014-1-2006+A2:2011
 Spełnia normy / Meet the standard EN 55014-2:2015
 EN 61000-3-2:2014
 EN 61000-3-3:2013


SZYNA WYRÓWNAWCZA
 BALANCING RAIL

Szyrna wyrównawcza SZW (z pokrywą zacisków) / Equipotential Bonding BarSZW (with terminal cover)


| Nr kat. / Cat No. | Symbol | Kolor / Colour | Mocowanie / Mounting | Ilość otworów / średnica Holes quantity / diameter | Waga [kg] / Weight [kg] | Ilość [szt.] / Quantity [pcs.] |
|-------------------|--------|----------------|--|---|-------------------------|--------------------------------|
| 49.11 | SZW | szary / gray | do powierzchni płaskich / to flat surfaces | 14 x 10 mm ² 2 x ~25 mm ² | 0,25 | 1 |


SZYBKOZŁĄCZKI
 SPLICING CONNECTORS

Szybkozłączka CMK / CMK Splicing connector


| Nr kat. / Cat No. | Symbol | Kolor / Colour | Giętkie przewody / Flexible cable Ilość otworów / średnica Holes quantity / diameter | Szytywne przewody / Hard cable Ilość otworów / średnica Holes quantity / diameter | Ilość [szt.] / Quantity [pcs.] | Długość / Length [mm] | Szerokość / Width [mm] | Wysokość / Height [mm] | Waga [kg] / Weight [kg] |
|-------------------|---------|----------------------------------|--|---|--------------------------------|-----------------------|------------------------|------------------------|-------------------------|
| 39.412 | CMK-412 | szary+pomarańczowy / gray+orange | 2 x (0.08 - 4 mm ²) | 2 x (0.08 - 2.5 mm ²) | 100 | 21 | 13 | 15 | ~0,01 |
| 39.413 | CMK-413 | | 3 x (0.08 - 4 mm ²) | 3 x (0.08 - 2.5 mm ²) | 100 | 21 | 17 | 15 | |
| 39.415 | CMK-415 | | 5 x (0.08 - 4 mm ²) | 5 x (0.08 - 2.5 mm ²) | 50 | 21 | 27 | 15 | |

Wielokrotnego użytku / Reusable
 Okienko testowe / Test hole
 Długość odizolowania: 10 mm / Length of wire with stripped insulation: 10 mm

Uni 250V / 4KV In 32A
 Spełnia normy / Meet the standard EN 60998-1:2004



Z.P.H. ELEKTRO-PLAST Sp. z o.o.
 POLSKA, 62-860 Opatówek
 ul. Rogatka 14
 www.elektro-plast.pl

DZ. SPRZEDAŻY / LOGISTYKA
 SALES DEPARTMENT / LOGISTICS
 Niedźwiady 24 (k/Kalisza)
 POLSKA, 62-800 NIEDŹWIADY

biuro@elektro-plast.pl
 tel.: +48 62 767 06 73
 tel./fax: +48 62 767 03 76
 fax: +48 62 767 05 69
 mobile: +48 600 070 411

DZIAŁ EKSPORTU
 EXPORT DEPARTMENT
 export@elektro-plast.pl
 +48 668 234 654

ZAKŁAD PRODUKCYJNY
 FACTORY MANUFACTURER
 POLSKA, 62-820 Stawiszyn
 ul. Szosa Konińska 4

www.elektro-plast.pl

